



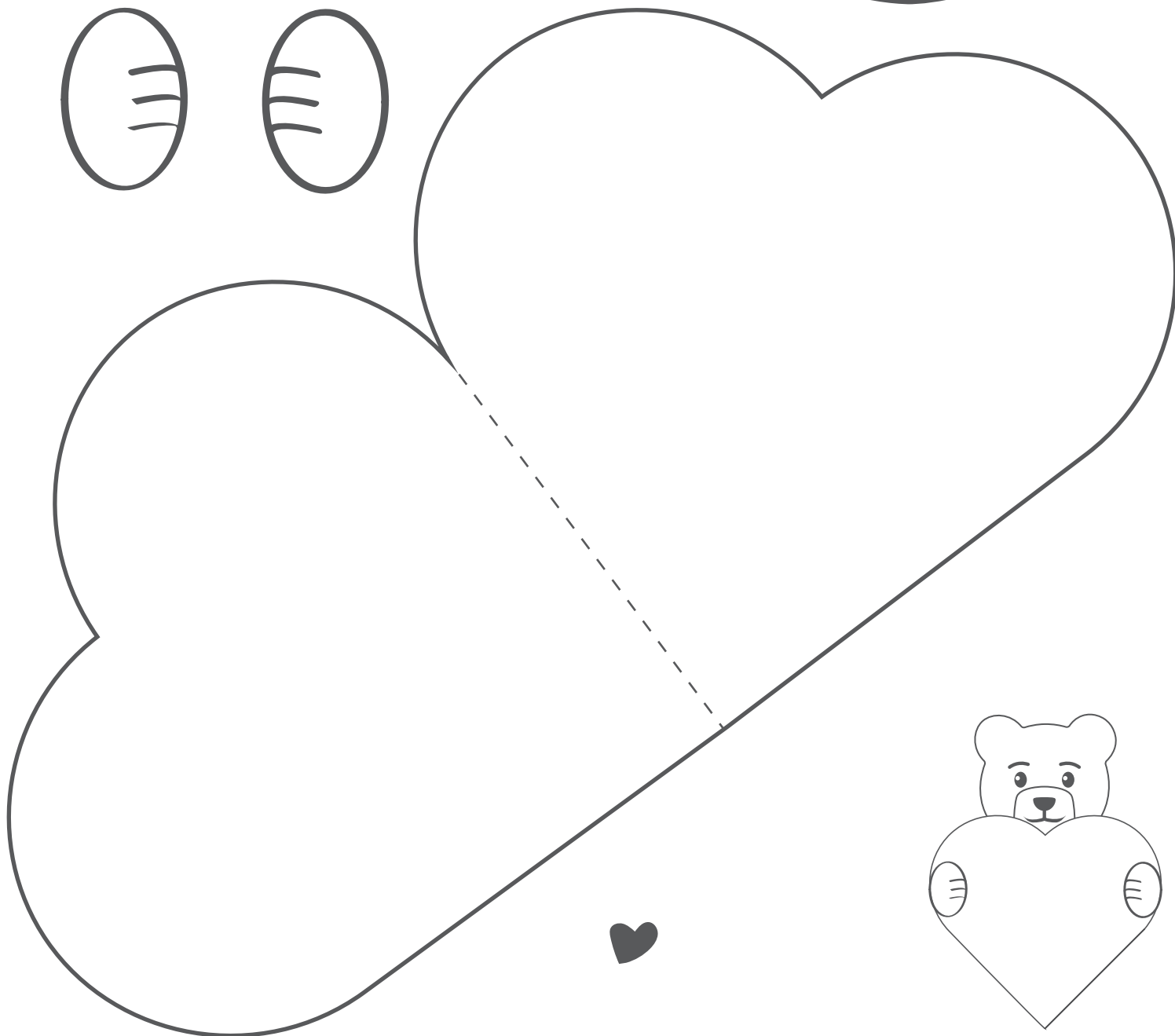


VYSTRIHNI SI SVOJU VALENTÍNKU!

Návod:





-  1. Vystrihni, zlož srdiečko na polovicu.
-  2. Nalep hlavu a labky.
-  3. Ozdob ju podľa seba – môžeš ju vyfarbiť, pridať nálepky alebo napísať pekný odkaz.
-  4. Podpíš sa a daruj ju kamarátovi, rodičom alebo niekomu, koho máš rád.




VYSTRIHNI SI SVOJU VALENTÍNKU!



 **Návod:**

-  1. Vystrihni, zlož srdiečko na polovicu.
-  2. Nalep hlavu a labky.
-  3. Ozdob ju podľa seba – môžeš ju vyfarbiť, pridať nálepky alebo napísať pekný odkaz.
-  4. Podpíš sa a daruj ju kamarátovi, rodičom alebo niekomu, koho máš rád.




VYSTRIHNI SI SVOJU VALENTÍNKU!



🎨 Návod:

- ✂️ 1. Vystrihni si kartičku.
- 📄 2. Prelož ju na polovicu, aby vznikla otváracia kartička.
- 🖍️ 3. Ozdob ju – môžeš ju vyfarbiť, nalepiť nálepky alebo napísať pekný odkaz dovnútra.
- 💌 4. Podpíš sa a daruj ju kamarátovi, rodičom alebo niekomu, koho máš rád.



VYSTRIHNI SI SVOJU VALENTÍNKU!

🎨 Návod:

- ✂️ 1. Vystrihni si kartičku.
- 📄 2. Prelož ju na polovicu, aby vznikla otváracia kartička.
- 🖍️ 3. Ozdob ju – môžeš ju vyfarbiť, nalepiť nálepky alebo napísať pekný odkaz dovnútra.
- 💌 4. Podpíš sa a daruj ju kamarátovi, rodičom alebo niekomu, koho máš rád.

