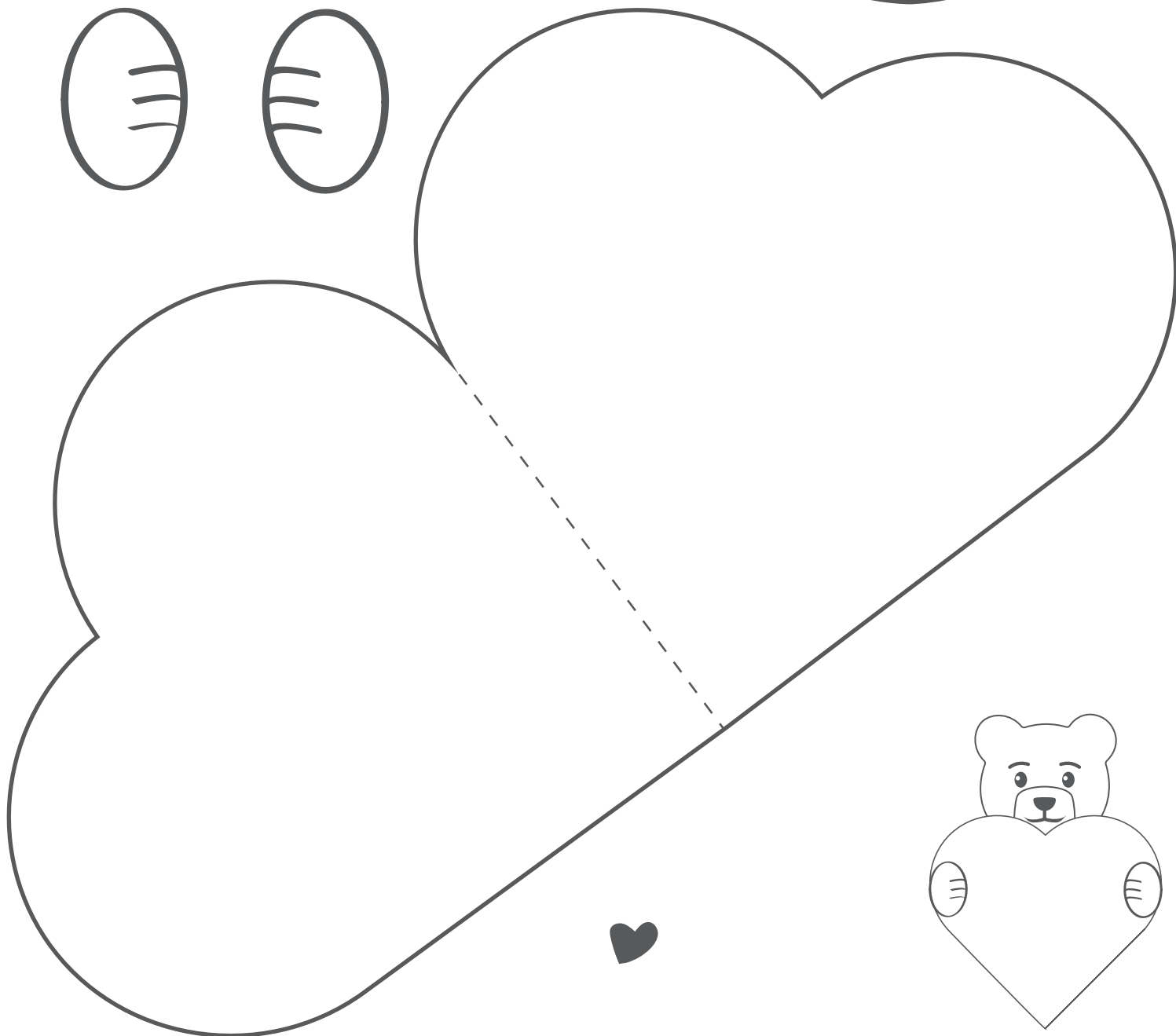


VYSTŘIHNĚ SI SVOU VALENTÝNKU!

Návod:

1. Vystřihni si srdíčko a přelož ho napůl.
2. Nalep hlavičku a tlapky.
3. Ozdob ji podle své fantazie – můžeš ji vybarvit, polepit samolepkami nebo napsat krásný vzkaz.
4. Podepiš se a daruj ji kamarádovi, rodičům nebo někomu, koho máš rád!

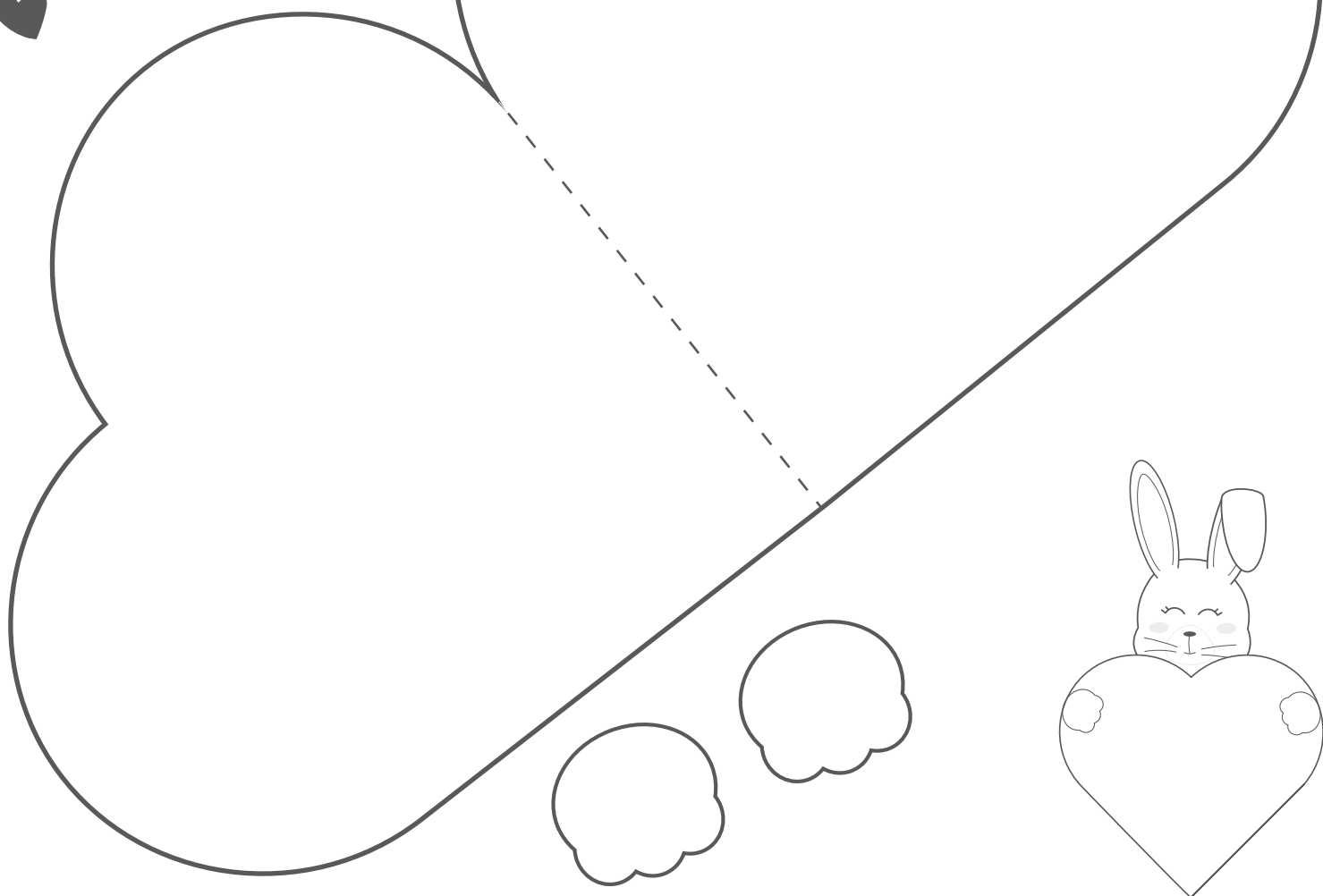


VYSTŘIHNÍ SI SVOU VALENTÝNKU!



 **Návod:**





- ✂ 1. Vystřihni si srdíčko a přelož ho napůl.
- 📄 2. Nalep hlavičku a tlapky.
- 🖍 3. Ozdob ji podle své fantazie – můžeš ji vybarvit, polepit samolepkami nebo napsat krásný vzkaz.
- 📧 4. Podepiš se a daruj ji kamarádovi, rodičům nebo někomu, koho máš rád!




VYSTŘIHNĚ SI SVOU VALENTÝNKU!



Návod:





-  1. Vystřihni si kartičku.
-  2. Přelož ji na polovinu, aby vznikla otevírací kartička.
-  3. Ozdob ji podle své fantazie – můžeš ji vybarvit, polepit samolepkami nebo napsat krásný vzkaz.
-  4. Podepiš se a daruj ji kamarádovi, rodičům nebo někomu, koho máš rád!



VYSTŘIHNÍ SI SVOU VALENTÝNKU!



Návod:

-  1. Vystřihni si kartičku.
-  2. Přelož ji na polovinu, aby vznikla otevírací kartička.
-  3. Ozdob ji podle své fantazie – můžeš ji vybarvit, polepit samolepkami nebo napsat krásný vzkaz.
-  4. Podepiš se a daruj ji kamarádovi, rodičům nebo někomu, koho máš rád!

